

Travaux et outils pratiques CEGARA sur le nouveau dispositif fiscal

Déduction pour Epargne de Précaution « DEP »

Outil de suivi des stocks avec
l'importation des stocks de SYNEL



Outil de suivi des stocks avec
l'importation des stocks de TELEPAC



Outil de suivi des stocks DEP



Méthodologie du suivi des stocks



Outil de calcul de la DEP



Fiche de synthèse de la DEP



**Zoom sur l'épargne
professionnelle de la
DEP**



Vidéo : présentation de la DEP

Aperçu de nos travaux, disponibles sur demande

Nos outils

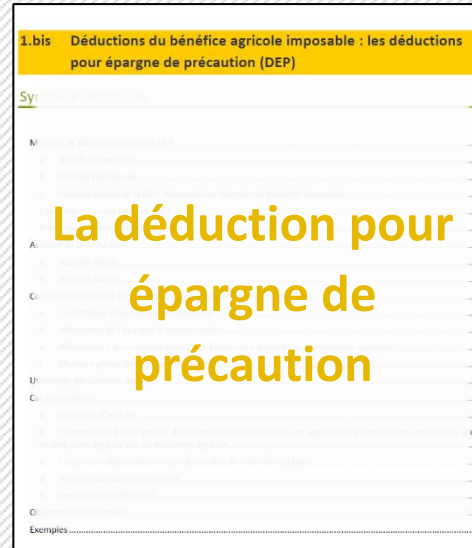


**Outil d'aide
importation
SYNEL**



**Outil d'aide
importation
TéléPac**

Nos Fiches




**La déduction pour
épargne de
précaution**

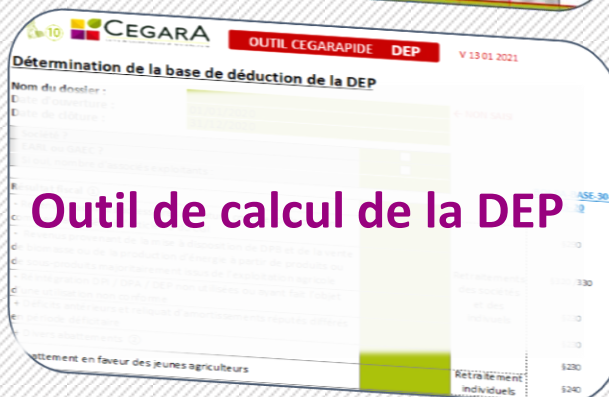
Les vidéos



Blocage des stocks à rotation lente
de fedeagricole@orange.fr
à rotation lente... modifiant l'assiette de détermination du bénéfice agricole




Outil de suivi des stocks



Outil de calcul de la DEP

Méthodologie



Méthodologie de l'outil CEGARAPIDE : DEP

Onget Paramètres, saisir :

- Le nom du dossier : il sera repris sur les deux autres onglets
- Sélectionner : le mois de clôture de l'exercice 2019
- La durée de l'exercice de 2019 (12 mois par défaut)
- La durée des exercices antérieurs (nécessaire si on utilise les stocks de ces exercices)

Mise en place du suivi pour la 1^{re} DEP : Onget Récap suivi des stocks, saisir :

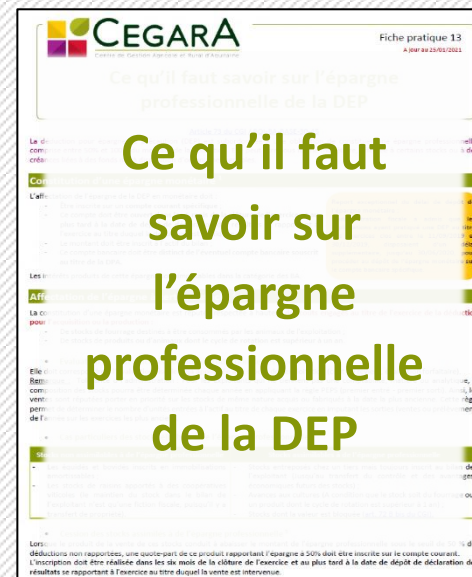
- La clôture de la DEP (cellule E6)
- La DEP pratiqué sur l'exercice (2019 en E21 ; 2020 en E26)

Onget Suivi stocks :

- Dans la colonne B, saisir l'exercice sur lequel le stock a été créé

Exemple pour une dossier qui clôture à l'année civile avec une activité d'élevage de bovins :

- « 31/12/2019 » pour les bovins nés en 2019,
- « 31/12/2018 » pour les bovins nés en 2018, on pourra utiliser la croissance de la valeur des animaux pour l'épargne de la DEP (valeur stock fin – valeur stock début)



**Ce qu'il faut
savoir sur
l'épargne
professionnelle
de la DEP**